

## FERROLUCE DECÒ CLÉO LAMPADA DA TAVOLO







~~€ 1.041,00~~ Il prezzo originale era:  
~~€ 1.041,00.~~ € 789,00 Il prezzo attuale è:  
€ 789,00.

**Cléo** è una lampada da tavolo che unisce **artigianalità italiana** e **ricerca formale**, firmata dallo studio **Masina Studio**. Un complemento d'arredo perfetto per valorizzare **comodini, angoli lettura o zone living** con uno stile contemporaneo e sofisticato.

**CODICE:** C2810 | **Categorie:** [Lampade da tavolo](#), [Novità](#), [Illuminazione interni](#) | **tag:** [lampada tavolo design](#), [Masina Studio](#), [Cleo Ferroluce](#), [lampada tavolo ceramica](#)

VARIANTI

Immagine	SKU	Stock Status	Stock Quantity	Descrizione	Finitura ceramica	Prezzo
	C2810 ACM				Arancio volpe + crema	<del>€ 1.041,00</del> Il prezzo originale era: <del>€ 1.041,00.€ 789,00</del> Il prezzo attuale è: € 789,00.
	C2810 CBR				Crema + Blu robot	<del>€ 1.041,00</del> Il prezzo originale era: <del>€ 1.041,00.€ 789,00</del> Il prezzo attuale è: € 789,00.
	C2810 GVB				Grigio sabbia + verde Bali	<del>€ 1.041,00</del> Il prezzo originale era: <del>€ 1.041,00.€ 789,00</del> Il prezzo attuale è: € 789,00.
	C2810 TGI				Turchese+Giallo	<del>€ 1.041,00</del> Il prezzo originale era: <del>€ 1.041,00.€ 789,00</del> Il prezzo attuale è: € 789,00.

GALLERIA IMMAGINI



## DESCRIZIONE PRODOTTO

**Clèo** è una lampada da tavolo che unisce **artigianalità italiana** e **ricerca formale**, firmata dallo studio **Masina Studio**. Un complemento d'arredo perfetto per valorizzare **comodini, angoli lettura o zone living** con uno stile contemporaneo e sofisticato.

### Caratteristiche principali:

- **Materiale base:** ceramica
- **Diffusore:** vetro opalino bianco, per una luce morbida e avvolgente
- **Finiture disponibili:** 4 varianti colore, ideali per adattarsi a ogni contesto d'arredo.
- **Lampadina** : E14 - max 18 w
- **Dimensioni:** L 25cm | H 42cm | Sp 23cm |

## Descrizione prodotto.

La lampada Cléo è molto più di un oggetto luminoso: è una **scultura modulare** in cui **forma e luce** dialogano con equilibrio. La base in ceramica è composta da elementi che si incastrano tra loro, accogliendo la **sfera luminosa** in vetro opalino come in un abbraccio, lasciando che la luce scivoli lungo la superficie e ne esalti la profondità.

Grazie all'equilibrio tra **linee geometriche nette** e **curve sinuose**, ***questa lampada è un oggetto d'arredo che arreda anche da spento.***

**INFORMAZIONI AGGIUNTIVE**

<b>Peso</b>	4,78 kg
<b>Diametro (cm)</b>	<a href="#">L 25cm   Sp 23cm</a>
<b>Altezza</b>	<a href="#">42</a>
<b>Luci</b>	<a href="#">1 x max 18W E14</a>
<b>Finitura ceramica</b>	<a href="#">Arancio volpe + crema</a> , <a href="#">Crema + Blu robot</a> , <a href="#">Grigio sabbia + verde Bali</a> , <a href="#">Turchese+Giallo</a>
<b>Tipologia</b>	<a href="#">Lampada da tavolo</a>
<b>Produttore</b>	<a href="#">Ferroluce</a>
<b>Prodotto pronto in</b>	<a href="#">30 giorni</a>
<b>Ambiente</b>	<a href="#">Sala</a> , <a href="#">Camera da letto</a>
<b>Stile</b>	<a href="#">Moderno</a> , <a href="#">Contemporaneo</a>

**Prodotto pronto in**

**30 giorni**

Vuoi ricevere questo prodotto in paesi extra CEE ad eccezione di Svizzera e Regno Unito? Clicca qui per avere maggiori informazioni!

☐ Ho letto e accetto [l'Informativa Privacy](#)

Invia

