




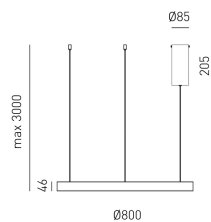
**GEA LUCE CRISEIDE S/1P SOSPENSIONE LED Ø80 CM DIMMERABILE****€ 360,00 - € 376,00**

La **Gea Luce Criseide S/1P** è una lampada a sospensione LED dal design moderno ed essenziale, caratterizzata da un elegante anello luminoso che crea un effetto visivo leggero e sofisticato. Le linee pulite e la geometria minimale la rendono una soluzione d'arredo perfetta per ambienti contemporanei, dove estetica e funzionalità si fondono armoniosamente.

**CODICE:** Criseide S/1P | **Categorie:** [Lampade a sospensione e lampadari a sospensione](#), [Novità](#), [Illuminazione interni](#) | **tag:** [sospensione led anello](#), [sospensione cavi](#)

**VARIANTI**

<b>Immagine</b>	<b>SKU</b>	<b>Stock Status</b>	<b>Stock Quantity</b>	<b>Descrizione</b>	<b>Colore</b>	<b>Prezzo</b>
	Criseide S/1P bi				Bianco satinato	€ 360,00
	Criseide S/1P NE				Nero satinato	€ 360,00
	Criseide S/1P O				oro spazzolato	€ 376,00

**GALLERIA IMMAGINI**

## DESCRIZIONE PRODOTTO

La **Gea Luce Criseide S/1P** è una lampada a sospensione LED dal design moderno ed essenziale, caratterizzata da un elegante anello luminoso che crea un effetto visivo leggero e sofisticato. Le linee pulite e la geometria minimale la rendono una soluzione d'arredo perfetta per ambienti contemporanei, dove estetica e funzionalità si fondono armoniosamente.

La struttura in **alluminio** è disponibile nelle finiture **bianco, nero e oro spazzolato**, permettendo un facile inserimento in diversi contesti stilistici, dal minimal al moderno ricercato. Il **diffusore in silicone bianco opale** garantisce una distribuzione uniforme della luce e un comfort visivo ottimale.

La tecnologia **LED integrata biemissione** assicura un'illuminazione diffusa a **360°**, valorizzando l'ambiente con una luce calda e avvolgente. Grazie alla funzione **dimmerabile a taglio di fase + push** (dimmer esterno non incluso), è possibile regolare l'intensità luminosa in base alle diverse esigenze di utilizzo.

Con i suoi **9300 lumen**, Criseide S/1P offre elevate prestazioni luminose, risultando ideale per illuminare **salotti, soggiorni moderni, tavoli da pranzo, open space, studi professionali e ambienti contract**.

### Caratteristiche principali

- ✓ Design moderno ad anello sospeso
- ✓ Struttura in alluminio disponibile in **bianco, nero e oro spazzolato**
  - ✓ Diffusore in silicone bianco opale
- ✓ Tecnologia **LED integrata biemissione**
  - ✓ Illuminazione diffusa uniforme a **360°**
  - ✓ Dimmerabile con **taglio fase + Push**
  - ✓ Elevata resa luminosa **4200 lumen**
- ✓ Ideale per living moderni e ambienti contemporanei

---

## DIMENSIONI

- **Diametro anello: Ø 80 cm**
- **Altezza corpo illuminante: 4,6 cm**

- **Rosone: Ø 8,5 cm**
  - **Altezza rosone: 20,5 cm**
  - **Cavo regolabile: max 300 cm**
- 

## **SPECIFICHE TECNICHE**

**Installazione:** Interno - Lampada a sospensione

**Sorgente luminosa:** LED integrato

**Potenza:** 80W

**Alimentazione:** 220-240V AC - 50/60Hz

**Dimmerazione:** Taglio di fase + Push (dimmer esterno non incluso)

**Flusso luminoso:** 4200 lm

**Temperatura colore:** 3000K - Luce calda

**Fascio luminoso:** 360° - Diffusa

**CRI:** >80

**Durata LED:** 30.000 ore

**Grado di protezione:** IP20

**Classe isolamento:** I

**Peso netto:** 2,95 Kg

**INFORMAZIONI AGGIUNTIVE**

<b>Diametro (cm)</b>	<a href="#">80</a>
<b>Altezza</b>	<a href="#">Max 300 cm</a>
<b>Luci</b>	<a href="#">Led integrato</a>
<b>Colore</b>	<a href="#">Bianco satinato</a> , <a href="#">Nero satinato</a> , <a href="#">oro spazzolato</a>
<b>Tipologia</b>	<a href="#">Sospensione</a>
<b>Produttore</b>	<a href="#">Gea Luce</a>
<b>Prodotto pronto in</b>	<a href="#">15 giorni</a>
<b>Ambiente</b>	<a href="#">Soggiorno</a> , <a href="#">Sala</a> , <a href="#">Cucina</a>
<b>Stile</b>	<a href="#">Moderno</a>

**Prodotto pronto in**

15 giorni

Vuoi ricevere questo prodotto in paesi extra CEE ad eccezione di Svizzera e Regno Unito? Clicca qui per avere maggiori informazioni!

Ho letto e accetto [l'Informativa Privacy](#)

Invia

## TI POTREBBERO INTERESSARE



[Gea Luce Criseide](#)  
[Sospensione LED 3](#)  
[Anelli Ø 96-80-60](#)  
[cm Dimmerabile](#)



[Gea Luce Criseide](#)  
[S/2P Sospensione](#)  
[LED 2 Anelli Ø60 +](#)  
[Ø40 cm](#)  
[Dimmerabile](#)



[Gea Luce Criseide](#)  
[S/2G Sospensione](#)  
[LED 2 Anelli Ø80 +](#)  
[Ø60 cm](#)  
[Dimmerabile](#)



[Gea Luce Criseide](#)  
[S/2D Sospensione](#)  
[LED 2 Anelli Ø60 +](#)  
[Ø40 cm](#)  
[Dimmerabile](#)



[Gea Luce Criseide](#)  
[Sospensione LED](#)  
[Ø96,6 cm](#)  
[Dimmerabile](#)



[Gea Luce Criseide](#)  
[lampada a](#)  
[sospensione piccola](#)  
[quadrata](#)



[Gea Luce Criseide](#)  
[lampada a](#)  
[sospensione grande](#)  
[quadrata](#)



[Gea Luce Criseide](#)  
[lampada a](#)  
[sospensione 3 luci](#)  
[Led ad anelli](#)