

GEA LUCE CRISEIDE S/2P SOSPENSIONE LED 2 ANELLI Ø60 + Ø40 CM DIMMERABILE






€ 528,00 - € 554,00

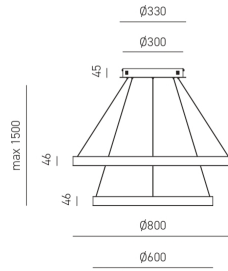
La **Gea Luce Criseide S/2P** è una sospensione LED dal design moderno e ricercato. La composizione con **due anelli concentrici sospesi** crea un effetto elegante .

CODICE: Criseide S/2P | **Categorie:** [Lampade a sospensione e lampadari a sospensione](#), [Novità](#), [Illuminazione interni](#) | **tag:** [sospensione led anello](#), [sospensione cavi](#)

VARIANTI

Immagine	SKU	Stock Status	Stock Quantity	Descrizione	Colore	Prezzo
	Criseide S/2P - BI				Bianco satinato	€ 528,00
	Criseide S/2P N				Nero satinato	€ 528,00
	Criseide S/2P - O				oro spazzolato	€ 554,00

GALLERIA IMMAGINI



DESCRIZIONE PRODOTTO

La **Gea Luce Criseide S/2P** è una sospensione LED dal design moderno e ricercato. La composizione con **due anelli concentrici sospesi** crea un effetto elegante .

La struttura è realizzata in **alluminio** ed è disponibile nelle finiture **nero satinato, bianco satinato e oro spazzolato**. Il **diffusore in silicone bianco opale** assicura una luce uniforme e piacevole.

La tecnologia **LED integrata biemissione** diffonde la luce a **360°**, illuminando l'ambiente in modo omogeneo. La funzione **dimmerabile a taglio di fase + push** (dimmer esterno non incluso) permette di regolare l'intensità luminosa in base alle esigenze.

Ideale per **soggiorni, sale da pranzo, cucine moderne, open space e ambienti contract**.

Caratteristiche principali

- ✓ Design moderno con doppio anello sospeso
 - ✓ Diametro anelli: **Ø60 cm + Ø40 cm**
- ✓ Finiture: **Bianco satinato, Nero satinato, Oro spazzolato**
 - ✓ Struttura in alluminio
 - ✓ Diffusore in silicone bianco opale
 - ✓ LED integrato biemissione

- ✓ Illuminazione diffusa a **360°**
- ✓ Dimmerabile tramite **taglio fase + Push**

DIMENSIONI

- **Anello grande:** Ø60 cm
- **Anello piccolo:** Ø40 cm
 - **Rosone:** Ø29 cm
- **Altezza rosone:** 4,5 cm
- **Altezza anelli:** 4,6 cm
- **Cavo regolabile:** max 150 cm

SPECIFICHE TECNICHE

Installazione: Interno - Lampada a sospensione

Sorgente: LED integrato

Potenza: 60W (25W + 35W)

Alimentazione: 220-240V AC - 50/60Hz

Dimmerazione: Taglio fase + Push (non incluso)

Flusso luminoso: 3200 lm

Temperatura colore: 3000K - Luce calda

Fascio luminoso: 360° - Diffusa

CRI: >80

Durata LED: 30.000 ore

Grado IP: IP20

Classe isolamento: I

Peso netto: 4,20 Kg

INFORMAZIONI AGGIUNTIVE

Diametro (cm)	60
Altezza	max 150 cm
Luci	Led integrato
Colore	Bianco satinato , Nero satinato , oro spazzolato
Tipologia	Sospensione
Produttore	Gea Luce
Prodotto pronto in	15 giorni
Ambiente	Soggiorno , Sala , Cucina
Stile	Moderno

Prodotto pronto in

15 giorni

Vuoi ricevere questo prodotto in paesi extra CEE ad eccezione di Svizzera e Regno Unito? Clicca qui per avere maggiori informazioni!

Ho letto e accetto [l'Informativa Privacy](#)

Invia

TI POTREBBERO INTERESSARE



[Gea Luce Criseide](#)
[Sospensione LED 3](#)
[Anelli Ø 96-80-60](#)
[cm Dimmerabile](#)



[Gea Luce Criseide](#)
[S/2G Sospensione](#)
[LED 2 Anelli Ø80 +](#)
[Ø60 cm](#)
[Dimmerabile](#)



[Gea Luce Criseide](#)
[S/2D Sospensione](#)
[LED 2 Anelli Ø60 +](#)
[Ø40 cm](#)
[Dimmerabile](#)



[Gea Luce Criseide](#)
[S/1P sospensione](#)
[LED Ø80 cm](#)
[dimmerabile](#)



[Gea Luce Criseide](#)
[Sospensione LED](#)
[Ø96,6 cm](#)
[Dimmerabile](#)



[Gea Luce Criseide](#)
[lampada a](#)
[sospensione piccola](#)
[quadrata](#)



[Gea Luce Criseide](#)
[lampada a](#)
[sospensione grande](#)
[quadrata](#)



[Gea Luce Criseide](#)
[lampada a](#)
[sospensione 3 luci](#)
[Led ad anelli](#)