

GEA LUCE CRISEIDE S/2G SOSPENSIONE LED 2 ANELLI Ø80 + Ø60 CM DIMMERABILE






€ 690,00 - € 724,00

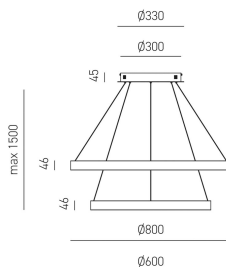
La **Gea Luce Criseide S/2G** è una sospensione LED dal design moderno ed elegante.

CODICE: Criseide S/2G | **Categorie:** [Lampade a sospensione e lampadari a sospensione](#), [Novità](#), [Illuminazione interni](#) | **tag:** [sospensione led anello](#), [sospensione cavi](#)

VARIANTI

Immagine	SKU	Stock Status	Stock Quantity	Descrizione	Colore	Prezzo
	Criseide S/2G BI				Bianco satinato	€ 690,00
	Criseide S/2G NE				Nero satinato	€ 690,00
	Criseide S/2G -O				oro spazzolato	€ 724,00

GALLERIA IMMAGINI



DESCRIZIONE PRODOTTO

La **Gea Luce Criseide S/2G** è una sospensione LED dal design moderno ed elegante.

La struttura è realizzata in **alluminio** ed è disponibile nelle finiture **nero satinato, bianco satinato e oro spazzolato**. Il **diffusore in silicone bianco opale** garantisce una luce uniforme e confortevole.

La tecnologia **LED integrata biemissione** diffonde la luce a **360°**, illuminando l'ambiente in modo omogeneo. La funzione **dimmerabile a taglio di fase + push** (dimmer esterno non incluso) permette di regolare l'intensità luminosa secondo le necessità.

Perfetta per **soggiorni, sale da pranzo, open space, cucine moderne e ambienti contract**.

Caratteristiche principali

- ✓ Design moderno con doppio anello sospeso
 - ✓ Diametro anelli: **Ø80 cm + Ø60 cm**
- ✓ Finiture: **Bianco satinato, Nero satinato, Oro spazzolato**
 - ✓ Struttura in alluminio
 - ✓ Diffusore in silicone bianco opale
 - ✓ LED integrato biemissione
 - ✓ Illuminazione diffusa a **360°**
- ✓ Dimmerabile tramite **taglio fase + Push**

DIMENSIONI

- **Anello grande:** Ø80 cm
- **Anello piccolo:** Ø60 cm
 - **Rosone:** Ø33 cm
- **Altezza rosone:** 4,5 cm
 - **Altezza anelli:** 4,6 cm
- **Cavo regolabile:** max 150 cm

SPECIFICHE TECNICHE

Installazione: Interno - Lampada a sospensione

Sorgente: LED integrato

Potenza: 75W (35W + 40W)

Alimentazione: 220-240V AC - 50/60Hz

Dimmerazione: Taglio fase + Push (non incluso)

Flusso luminoso: 4000 lm

Temperatura colore: 3000K - Luce calda

Fascio luminoso: 360° - Diffusa

CRI: >80

Durata LED: 30.000 ore

Grado IP: IP20

Classe isolamento: I

Peso netto: 5,60 Kg

INFORMAZIONI AGGIUNTIVE

Diametro (cm)	80
Altezza	max 150 cm
Luci	Led integrato
Colore	Bianco satinato , Nero satinato , oro spazzolato
Tipologia	Sospensione
Produttore	Gea Luce
Prodotto pronto in	15 giorni
Ambiente	Soggiorno , Sala , Cucina
Stile	Moderno

Prodotto pronto in

15 giorni

Vuoi ricevere questo prodotto in paesi extra CEE ad eccezione di Svizzera e Regno Unito? Clicca qui per avere maggiori informazioni!

Ho letto e accetto [l'Informativa Privacy](#)

Invia

TI POTREBBERO INTERESSARE



[Gea Luce Criseide](#)
[Sospensione LED 3](#)
[Anelli Ø 96-80-60](#)
[cm Dimmerabile](#)



[Gea Luce Criseide](#)
[S/2P Sospensione](#)
[LED 2 Anelli Ø60 +](#)
[Ø40 cm](#)
[Dimmerabile](#)



[Gea Luce Criseide](#)
[S/2D Sospensione](#)
[LED 2 Anelli Ø60 +](#)
[Ø40 cm](#)
[Dimmerabile](#)



[Gea Luce Criseide](#)
[S/1P sospensione](#)
[LED Ø80 cm](#)
[dimmerabile](#)



[Gea Luce Criseide](#)
[Sospensione LED](#)
[Ø96,6 cm](#)
[Dimmerabile](#)



[Gea Luce Criseide](#)
[lampada a](#)
[sospensione piccola](#)
[quadrata](#)



[Gea Luce Criseide](#)
[lampada a](#)
[sospensione grande](#)
[quadrata](#)



[Gea Luce Criseide](#)
[lampada a](#)
[sospensione 3 luci](#)
[Led ad anelli](#)